

## Digestoře Nad MYČKY, nerez AISI304, nástěnná - 2400X1200mm

POL. #: \_\_\_\_\_

MODEL #: \_\_\_\_\_

PROJEKT # \_\_\_\_\_

SIS # \_\_\_\_\_

AIA # \_\_\_\_\_



643323 (DK1224)

DIGESTOŘ AISI304,  
2400X1200 MM, K MYČKÁM

### Zkrácená specifikace

#### Položka č. \_\_\_\_\_

Konstrukce z nerez oceli AISI304. Vybaveny obvodovým sběrným žlábkem na kondenzát. Přední odtah s vakuem ihned zachytí páru, zkondezuje a odvádí do odpadu.

Vhodná pro umístění nad myčky nádobí a myčky černého nádobí.

### Hlavní funkce a vlastnosti

- Vnější panely se zahnutými hranami pro bezpečnost obsluhy.
- Nízká hladina hluku.


### Konstrukce

- Úchyty pro instalaci ke stropu.
- Rozměry odtahových otvorů jsou navrženy tak, aby minimalizovaly poklesy v tlaku.
- Vnitřní konstrukce digestoře umožňuje kondenzaci a odtah náhlých větších objemů páry (např. při otevření kotle, myčky apod.) a jejich postupné odtažení.
- Velký obvodový žlábek ke sběru a odvodu kondenzátu z vodní páry.
- Konstrukce výhradně z ušlechtilé nerez oceli AISI304.

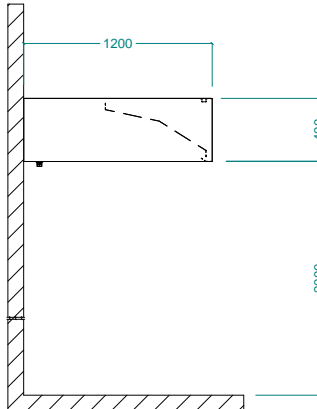
### Extra příslušenství

SCHVÁLENO: \_\_\_\_\_

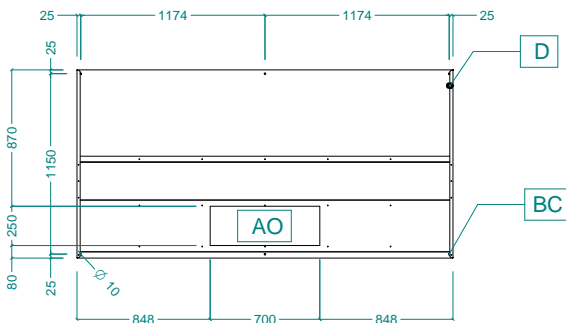
Zepředu



Boční



Shora



### Hlavní informace

|                         |         |
|-------------------------|---------|
| Vnější rozměry, Šířka   | 2400 mm |
| Vnější rozměry, Hloubka | 1200 mm |
| Vnější rozměry, Výška   | 400 mm  |
| Netto váha:             | 64 kg   |

### Požadavky na odtah

|                 |           |
|-----------------|-----------|
| Odtah vzduchu:  |           |
| 643323 (DK1224) | 3200 mc/h |

 Digestoře  
 Nad MYČKY, nerez AISI304, nástěnná - 2400X1200mm

Společnost si vyhrazuje právo provádět změny v produktech bez předchozího upozornění. Všechny informace byly správné v době tisku.